


EN DE HU RO LT PT FR NL SK CZ PL ES

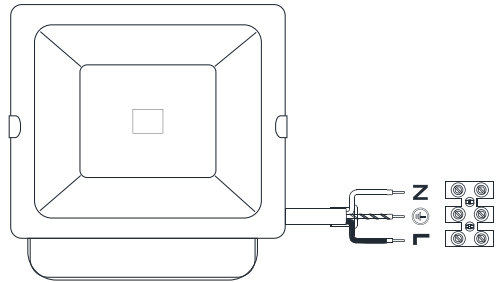
①



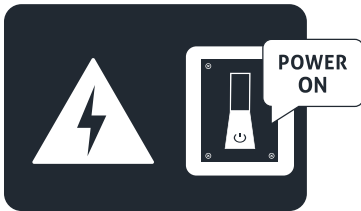
Danger
230 Volts



②



③



For technical or warranty support, please contact the authorised representative:

Bramcke GmbH
52353 Düren
An Gut Nazareth 18A
Germany
www.bramcke.de



A reflektort kizárólag rögzítetten felszerelt bel- és kültéri világítórendszerként tervezték. A termék háztartási használatra készült. A reflektor nem játékszer. A reflektort csak a használati útmutatóban leírtak szerint használja. A rendeltetésellenes használat anyagi károkhoz vezethet. A gyártó és forgalmazó nem vállal felelősséget a nem megfelelő használatból eredő károkért.

Áramütés veszélye!

- A hibás elektromos csatlakoztatás és vagy a túl magas hálózati feszültség áramütéshez vezethet.
- Szerelés előtt győződjünk meg róla, hogy a helyiség/lakás áramtalanítva van! (Kapcsolja le a biztosítékot!)
- Az elektromos berendezések összeszerelését, telepítését és karbantartását csak szakképzett személy végezheti.
- A furatok fűrásakor ügyeljen a falban levő csövek és vezetékek épségére.
- Ha a termék sérült, nem szabad üzembe helyezni! **Fennáll az áramütés veszélye!**
- Bármilyen sérülés esetén azonnal húzza ki a készüléket a hálózatról.
- A karbantartást és a javítást szakembernek kell elvégeznie, különben a jótállás elvész.
- A lámpa csak a rendeltetészerű felhasználásra engedélyezett. A műszaki változtatások nem engedélyezettek.
- A lámpát tilos letakarni! Tűzveszélyes! Tartsa távol nyílt lángtól és forró felületektől.
- A lámpa minimális távolsága a megvilágított felülettől > 0,5 m
- A lámpák és tartozékok apró alkatrészeket tartalmaznak. Tartsa távol gyermekektől.
- A készülék gyártója/forgalmazója minden olyan sérüléssel és kárral kapcsolatos igényt elutasít, mely szakszerűtlen szerelésre vagy használatra vezethető vissza.

Dőlésszög beállítása:

1. Lazítsa meg a csavarokat a keret és a reflektor között.
2. Állítsa/döntse a reflektort a kívánt pozícióba.
3. Húzza meg újra a csavarokat.

Tisztítás / Karbantartás

A lámpa bekapcsolt állapotban nagyon meleggé válhat, ezért tisztítás előtt mindig hagyja teljesen lehűlni. Tisztítás előtt áramtalanítsa a készüléket. A tisztítást száraz törlőkendővel végezze, ne használjon agresszív tisztítószert és éles tisztítóeszközt. A reflektort ne merítse vízbe!

Mozgásérzékelős (PIR) változatra vonatkozó kiegészítő tájékoztató

1. „SENS”: A szenzor érzékenysége állítható 5m – 12m között
2. „TIME”: Időkapcsoló állítható 5mp – 4 perc között
3. „LUX”: fényérzékenység beállítása éjszaka (Hold) és nappal (Nap) között. Ha nappal kívánja használni a mozgásérzékelőt, akkor a Nap állást válassza. A mozgásérzékelő előtt ne legyenek mozgó tárgyak mint például légkondicionáló, fűtőtest, medence (víz), fa, bokor, stb. Működési hőmérséklete: - 20°C - +40°C között, Érzékelési szög: 180°. A fényvetőt ne telepítse tűző napra, óvja +40°C feletti hőmérséklettől! A mozgásérzékelő szenzor elsősorban keresztirányú mozgásokra reagál, a hosszirányú mozgásokra kevésbé.

I. érintésvédelmi osztály: Minden földi csatlakozással ellátott eszközt csatlakoztatni kell a védővezetőhöz. (sárga-zöld vezeték)